

Научно – исследовательская работа

(проект)

(краеведение)

**«7 ЧУДЕС ЧЕРЕПОВЦА»**

**Выполнили:**

**Гутиеррез Ксения Николь**

*ученица 2 «Г» класса*

*МАОУ «НОШ № 39», г. Череповец, Вологодская область*

**Диброва Вера**

*ученица 2 «Г» класса*

*МАОУ «НОШ № 39», г. Череповец, Вологодская область*

**Зайцев Даниил**

*ученик 2 «Г» класса*

*МАОУ «НОШ № 39», г. Череповец, Вологодская область*

**Кузьмин Артем**

*ученик 2 «Г» класса*

*МАОУ «НОШ № 39», г. Череповец, Вологодская область*

**Руководитель:**

**Межакова Анна Александровна**

*учитель начальных классов*

*МАОУ «НОШ № 39», г. Череповец, Вологодская область*

## **Введение**

### **1. Формулирование практико-ориентированной проблемы.**

В 2022 году городу Череповцу Вологодской области исполнилось 245 лет. Череповец является административным центром одноимённого района Вологодской области. Находится на западе Российской Федерации у берегов реки Ягорбы и Шексны. В нашем городе есть что посмотреть и тогда мы решили создать свой собственный аудиогид, который представляет собой аудиозапись о семи чудесах города. Путешественник, скачав эту аудиозапись, может прогуливаться по выбранному маршруту и слушать информацию об окружающих его объектах. Нам показалось это очень здорово! Не нужно тратить деньги на экскурсовода, можно выбрать любое удобное время, да и телефон сейчас есть у каждого.

### **2.Цель проекта.**

Цель проекта – создание аудиогuida «7 чудес Череповца».

### **3.Определение потребностей людей, которые могут быть решены с помощью проекта.**

Этот проект адресован туристам, посещающим наш город.

## Основная часть

### Технологическая карта проекта

Разделы технологической карты	Краткая характеристика	
Тема проекта	«Аудиогид «7 чудес Череповца»	
Смысл проектной деятельности	Создать аудиогид по интересным местам Череповца для того, чтобы туристы, посещающие наш город, могли больше узнать о нем.	
Цель проекта	создание аудиогuida «7 чудес Череповца»	
Кому адресован проект	Туристам, посещающим наш город	
Продукт проектной деятельности	Аудиогид «7 чудес Череповца»	
Необходимые средства для выполнения проекта	Источник информации	<a href="https://ru.wikipedia.org/">https://ru.wikipedia.org/</a>
	Приборы и материалы	Диктофон, компьютер с выходом в Интернет
	Время выполнения проекта	Октябрь 2022
План работы над проектом:	Этап 1	Анализ пеших туристических маршрутов по Череповцу, экскурсия
	Этап 2	Сбор информации о достопримечательностях Череповца
	Этап 3	Запись выбранной информации на диктофон
	Этап 4	Размещение аудиогuida «7 чудес Череповца» на сайте: <a href="https://izi.travel/ru">https://izi.travel/ru</a>

		Наш гид все так же доступен для прослушивания, вот по этой прямой ссылке: <a href="https://izi.travel/ru/browse/583be68d-3dba-4628-87d1-a35e7d5c304e?passcode=ayvzep">https://izi.travel/ru/browse/583be68d-3dba-4628-87d1-a35e7d5c304e?passcode=ayvzep</a>
--	--	--

### **Описание и анализ работы по реализации замысла проекта**

**Этап 1.** Нашу работу мы начали после беседы на внеурочной деятельности «Разговоры о важглм» «245 лет Череповцу» и урока окружающего мира «Моя Родина». В нашем городе есть что посмотреть. Целью этого этапа было найти такой маршрут, чтобы туристам было удобно преодолевать его пешком (приложение 1).

**Этап 2.** Мы приступили к сбору информации о достопримечательностях города. После проведенного анализа интернет-источников мы выбрали 7 достопримечательностей, составили вводную и заключительную части аудиогuida, подобрали фотографии достопримечательностей (приложение 2).

**Этап 3.** Следующим этапом нашего проекта была запись информации на диктофон. В течение нескольких недель мы по очереди оставались после уроков для записи аудиогuida. Мы распределили информацию между всеми, создавали аудиозаписи (приложение 3 и в отдельной папке).

**Этап 4.** Заключительным этапом стало размещение нашего аудиогuida «7 чудес Череповца» на сайте: <https://izi.travel/ru>. Для его размещения необходимо было зарегистрироваться, затем поместить информацию о каждом объекте: краткое описание, аудиозапись, фотографии. После этого автоматически строится маршрут (приложение 4). Каждый, кто имеет возможность скачать приложение izi.TRAVEL на телефон, может, прогуливаясь по Череповцу, слушать информацию о нем. Памятка о том, как найти этот аудиогид, расположена в приложении (приложение 5).

## **Заключение**

### **Описание полученных результатов, выводов**

В результате работы над проектом мы многое узнали о достопримечательностях нашего края, учились работать с информацией в сети Интернет, самое главное, мы создали свой аудиогид.

### **Отзывы о проекте**

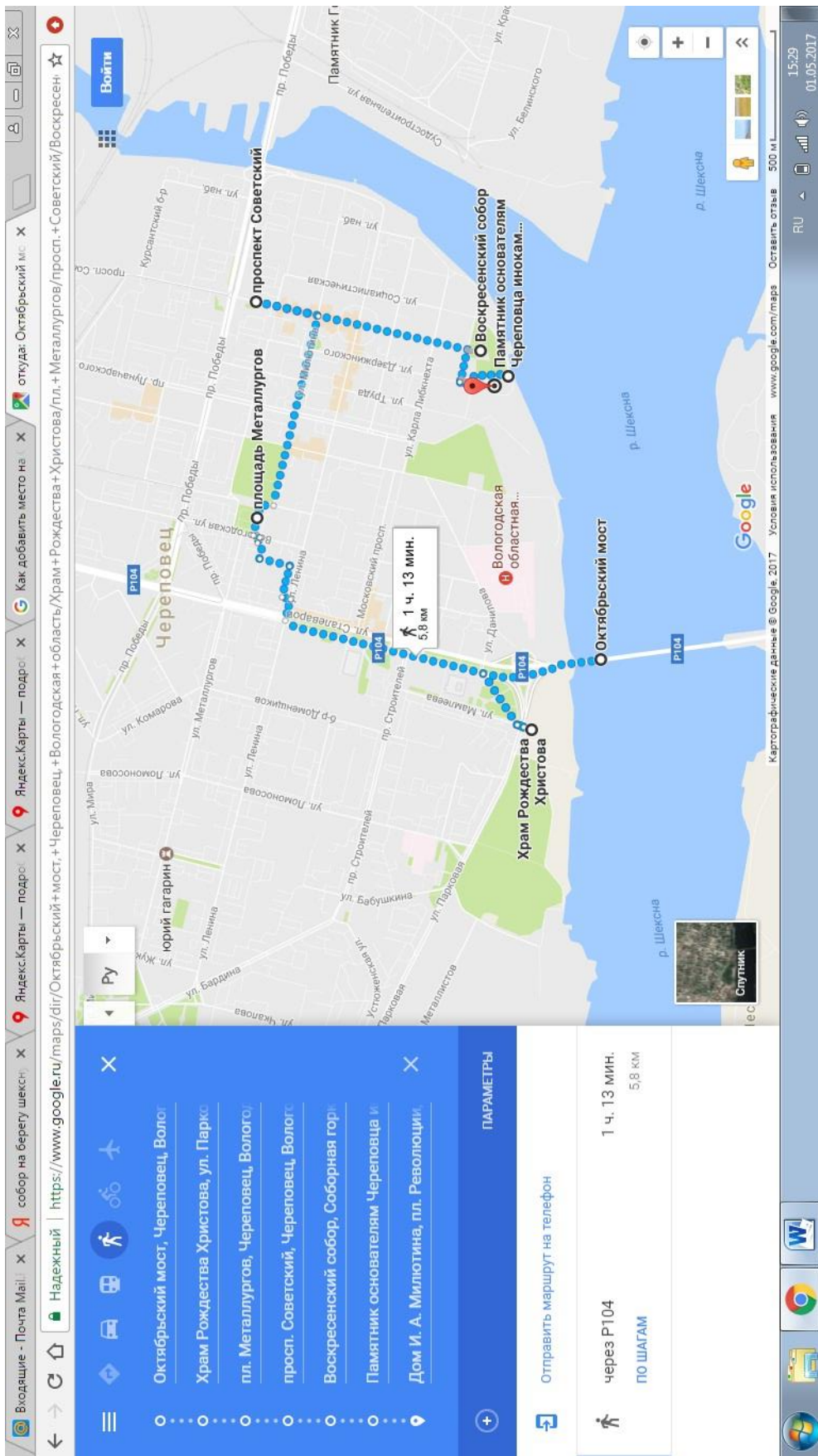
Мы предложили знакомым прослушать наш аудиогид, они сказали, что это замечательная возможность узнать о городе полезную информацию. Ждем отзывов от туристов, думаем, наиболее часто будут прослушивать аудиогид летом.

### **Рефлексия проектной деятельности**

Нам было интересно осуществлять данный социальный проект, в ходе которого мы и сами путешествовали по родному городу, и разработали гид для туристов.

### **Список литературы:**

1. [https://ru.wikipedia.org/wiki/Октябрьский\\_мост\\_\(Череповец\)](https://ru.wikipedia.org/wiki/Октябрьский_мост_(Череповец))
2. [https://ru.wikipedia.org/wiki/Череповецкий\\_Воскресенский\\_монастырь](https://ru.wikipedia.org/wiki/Череповецкий_Воскресенский_монастырь)
3. <https://must-see.top/pamyatniki-cherepovtza/>
4. <https://www.cherkray.ru/?page=Советский-проспект>
5. [https://ru.wikipedia.org/wiki/Дом\\_И.\\_А.\\_Милютина](https://ru.wikipedia.org/wiki/Дом_И._А._Милютина)



### 7 ЧУДЕС ЧЕРЕПОВЦА

**1. Октябрьский мост** - автомобильный вантовый мост через реку Шексну, соединяющий Индустриальный и Зашекснинский районы. Ванты и пилоны, по мнению жителей Череповца, - то, чем мы можем гордиться в первую очередь. У первого в России вантового моста, открытого в 1979 году, длина - около километра, высота - 83 метра, а если сложить все ванты вместе, получится 16-километровый трос.



**2. Воскресенский собор.** Откуда пошла земля Череповецкая? От храма, основанного в XIV веке учениками Сергия Радонежского, Афанасием и Феодосием Череповецкими. Череповецкий **Воскресенский мужской монастырь** - главный собор города. При монастыре в 17 веке стали открываться ярмарки, которые привлекли внимание купцов из различных дальних мест. Они приносили большой доход монастырю. Административная и хозяйственная сфера деятельности расширялась. Уже в 1626 году монастырь имел около 30 деревень. В 1713 году от удара молнии Воскресенский монастырь сгорел. Своей былой мощи восстановить так и не удалось. В 1764 году Воскресенский мужской монастырь был упразднен указом Екатерины II, и все его земли, владения, церкви и крестьяне были переданы в казну. Воскресенский собор охраняет покой города. Он разделяет и объединяет Старый и Новейший Череповец.






**3. Памятник основателям нашего города.** Согласно легенде, московский купец Феодосий сел на мель в своей лодке, близ того места, где Ягорба впадает в Шексну. Затем купец увидел таинственный свет из-за горы, и поднялся на неё. Он был поражён красотой окружающих мест и построил здесь часовню. Затем к иконе пришёл Афанасий, ученик Сергия Радонежского. Они основали Воскресенский монастырь, с которого и начал свою историю Череповец. Это произошло в 1362 г. Памятник появился в 1992 г. Скульптура высотой четыре метра состоит из двух фигур. Старцы облачены в монашеские одежды, на Афанасии надет куколь, а Феодосий показывает рукой на гору, где ему явилось видение.



**4. Главная и самая древняя улица Череповца - Советский (раньше Воскресенский) проспект.** Современная улица это магистраль длиной около 2,5 километров и она тянется от площади Революции до железнодорожного моста. Советский (Воскресенский) проспект играл и играет важную роль в жизни города Череповца. Город вырос вокруг дороги, которая соединяла Воскресенский монастырь с центром села Федосьево и шла параллельно реке Ягорбе. Воскресенский или Большой проспект (как его еще называли до революции) стал управленческим, культурно-просветительским и общественным центром Череповца. На нем располагались органы власти, окружной суд и городское дворянское собрание, магазин книг и канцелярских товаров, библиотека-читальня, Череповецкое реальное училище и Мариинская женская гимназия.



**5. Монумент, посвященный металлургам.** В 2005 на площади Металлургов появился новый монумент – Памятник металлургам. Он представляет собой двойную скульптуру –



сидящего на гранитной плите рабочего и мальчика в отцовской каске, идущего вперед. Смысл монумента прост и понятен - преемственность рабочих династий Череповца. Позади фигур установлена стела, символизирующая огонь и сталь. Выбор места для монумента был тоже не случайным. Именно тут в 1967 году была заложена капсула, в которой находится послание комсомольцев и молодежи 1967 года, комсомольцам 2017 года.



**6. Церковь Рождества Христова в Череповце.** Одноглавый белоснежный храм с трапезной и колокольной, увенчанной шпилем, построен в классическом стиле. Он похож на корабль у берега Шексны. В старину вокруг церкви было большое кладбище. С 18 в. на погосте церкви по приказу Екатерины II хоронили жителей Череповца. В советское время здание служило столовой, клубом, автошколой, гаражом, лесоторговой базой, складом. В 1989 г. случился пожар. К началу 1990-х гг. храм представлял собой обгоревшую руину. Проект воссоздания храма был выполнен на основании историко-архивных материалов и сохранившихся фотографий, которые были предоставлены Череповецким музеем.



**7. Дом первого череповецкого главы Ивана Андреевича Милютин.** Он стоит на высоком берегу реки Шексна. Музей «Дом Милютин» открыл свои двери 4 ноября 2006 года после ремонта. В коллекции музея находятся фотографии, документы, книги и вещи, которые принадлежали семье городского главы Милютиным. Иван Андреевич Милютин очень много сделал для города. Он практически не получил школьного образования, но всегда занимался самообразованием. В 1861 году он был избран городской главой и до конца своих дней работал для развития Череповца и других городов Севера России. Во времена,

когда он занимал пост главы города, здесь создавались учебные и торговые заведения, банки. Благодаря его усилиям Череповец стал важным транспортным узлом. Помимо музея в городе установлен на месте захоронения Бюст Милютину, имеется площадь Милютина. В музее проводят творческие и литературные вечера, переговоры.



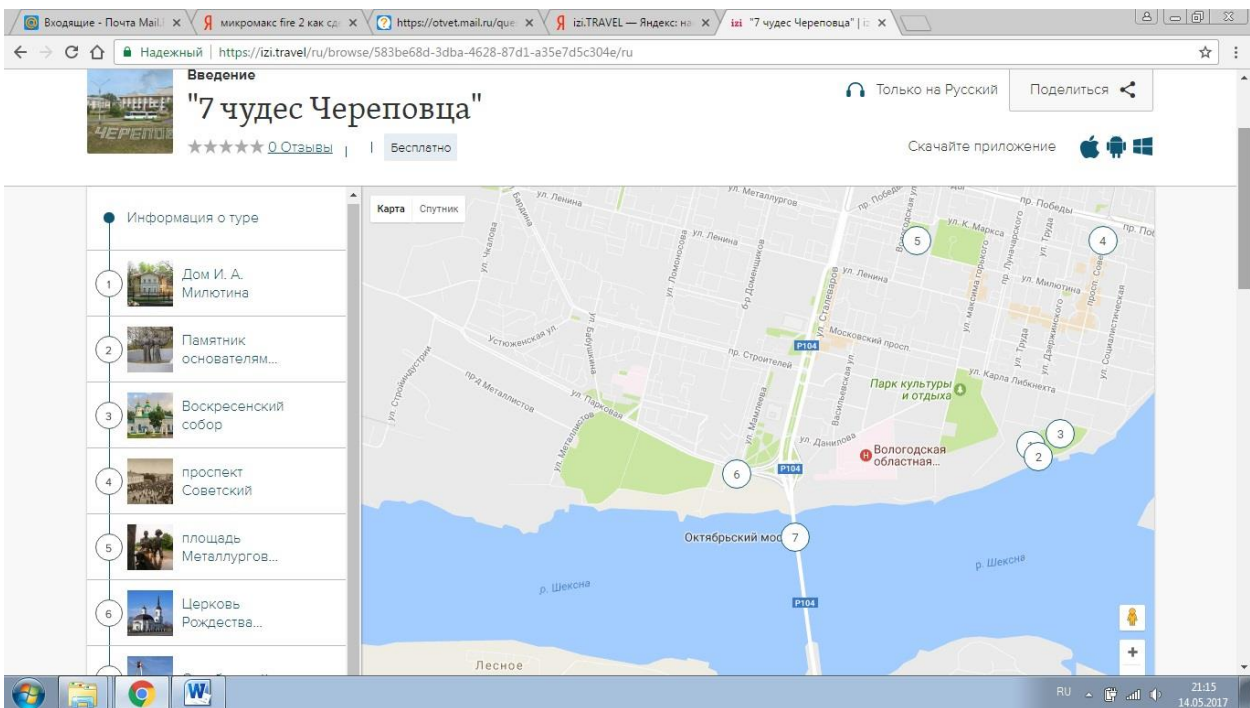
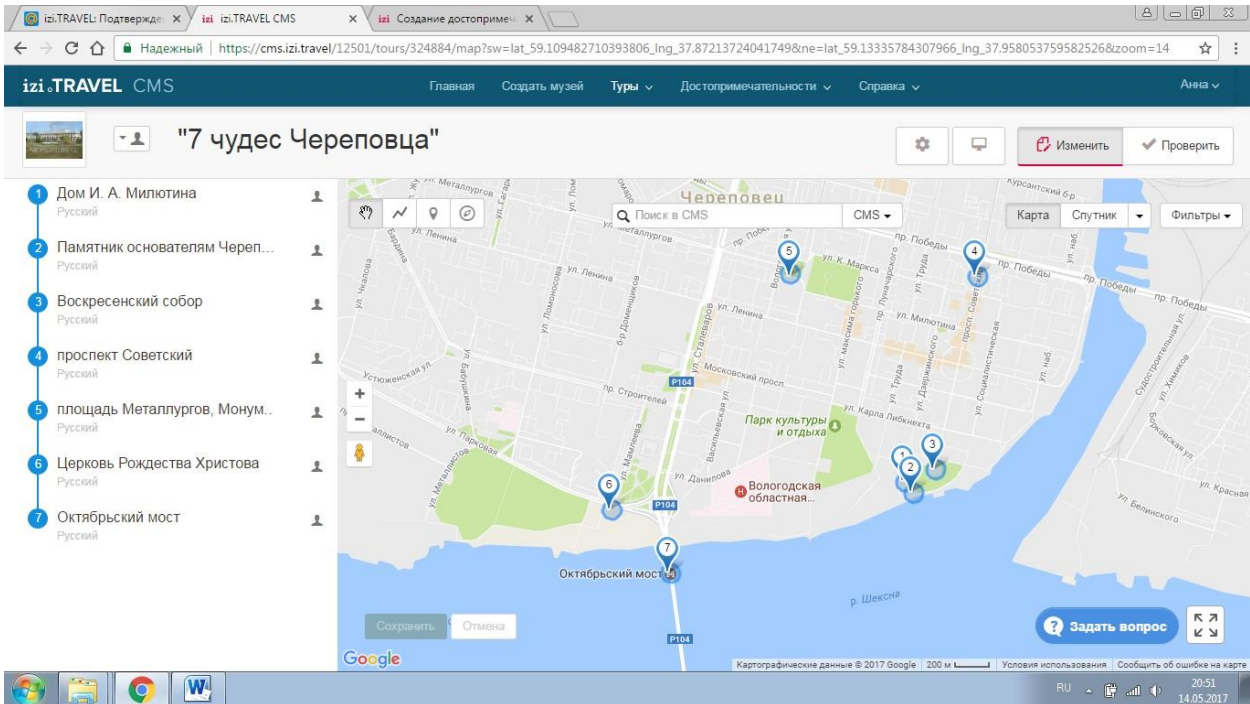
## ПРИЛОЖЕНИЕ 3

Аудиозаписи (в отдельной папке)

Запись материала



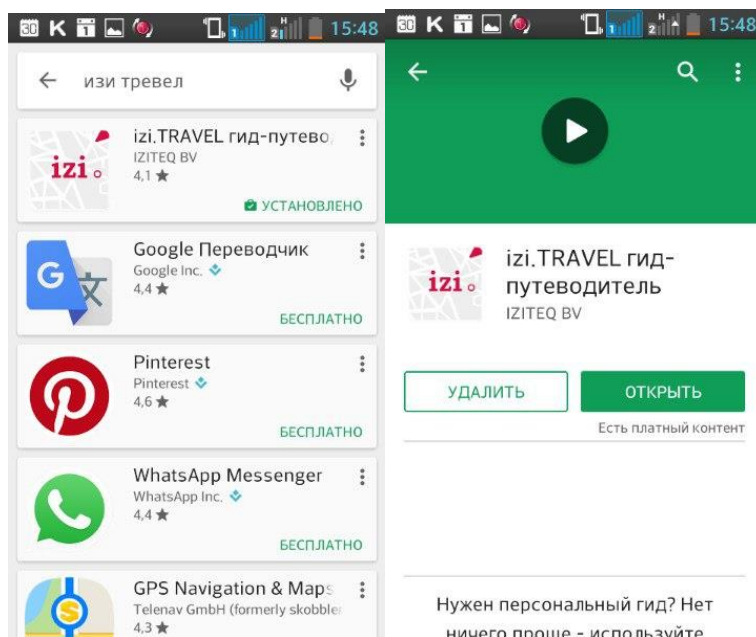




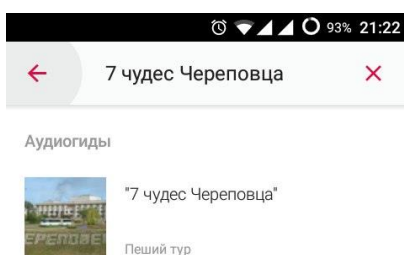
Памятка

«Как найти аудиогид «7 чудес Череповца»

1. Скачайте себе на телефон приложение izi.TRAVEL (для обладателей операционной системы Андроид – в приложении Play Маркет, для обладателей операционной системы iOS - в приложении App Store

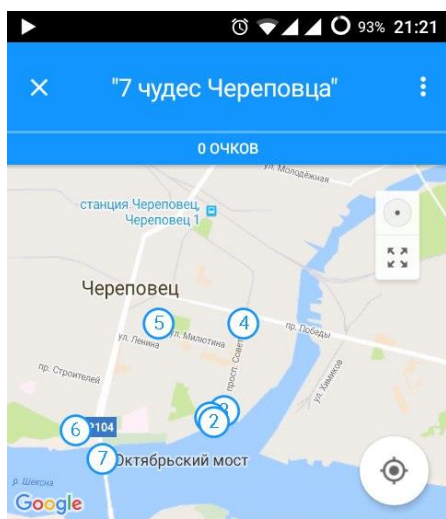


2. Откройте приложение izi.TRAVEL, в поиске введите: 7 чудес Череповца.



3. Откройте этот тур. Нажмите кнопку «Начать» или «Скачать» (если Вы скачаете, то можете прослушивать аудиогид не подключаясь к интернету).

Узнавайте новое о городе, прогуливаясь по нему!



0 из 7

ТЕКУЩИЕ РЕЗУЛЬТАТЫ



Скачать

Начать

★ ПОСТАВИТЬ ОЦЕНКУ!

[vel.ru](http://vel.ru)

4. Или можно прослушать гид «7 чудес Ч

