

Академия Акварели и Изящных искусств им. Сергея Андрияки

Работу выполнили учащиеся
ГБОУ Инженерной школы
№1581

- Бикетов Алексей
- Гормакова Мария
- Корнеева Мария
- Николаев Андрей
- Шмидт Олег
- Шучкина Наталия

Цель:

Практика в моделировании
и конструировании

Задачи:

1. Создать макет здания
2. Расширить свои познания в области искусства и архитектуры
3. Распространить информацию среди общества
4. Развить навыки работы в команде

Процесс работы:

- ▣Идея
- ▣Воплощение
- ▣Защита

1 шаг

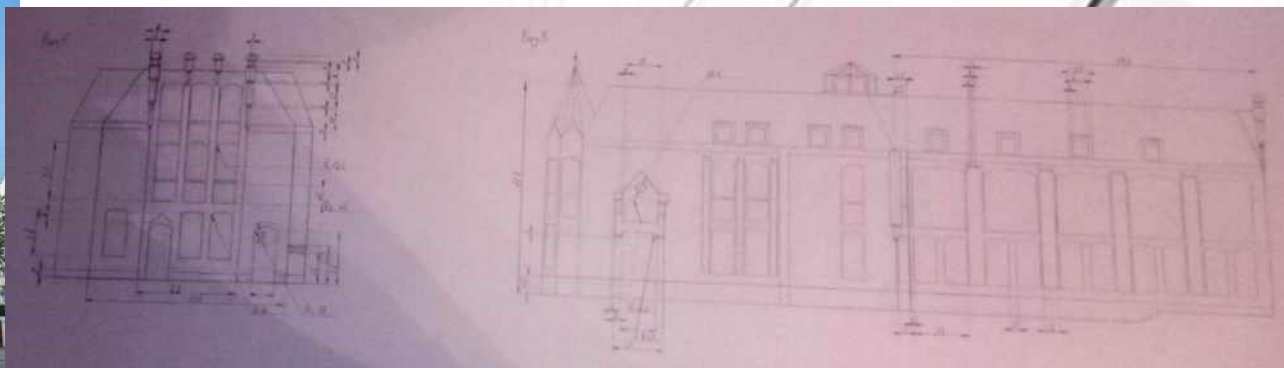
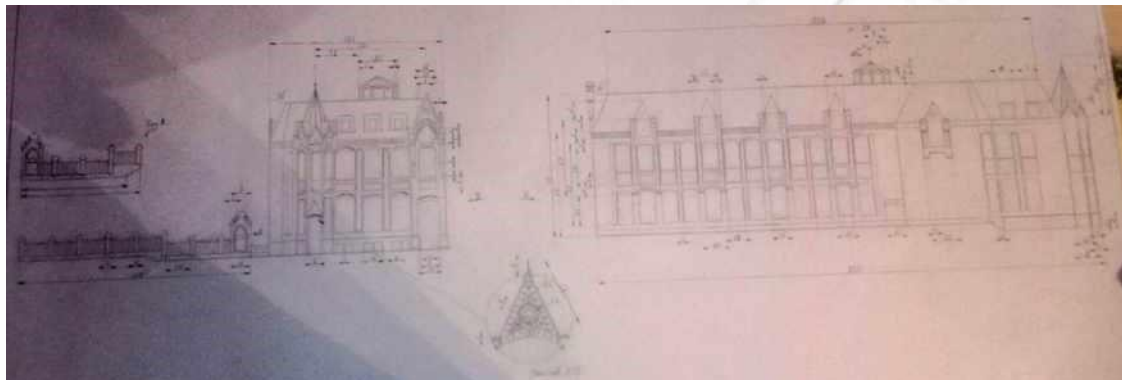
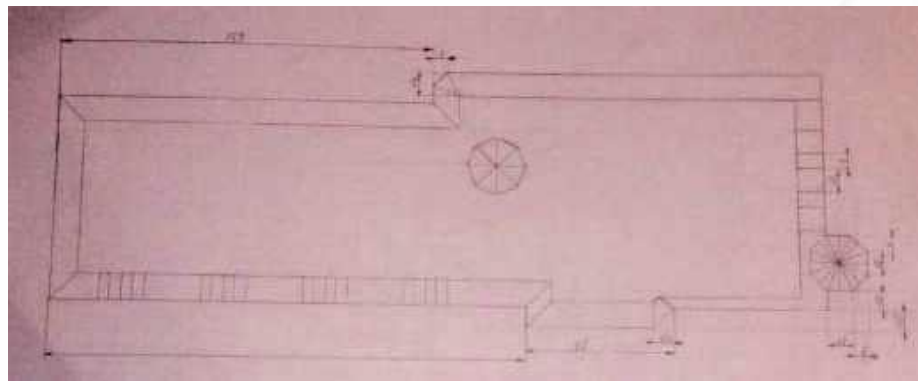
- ☑ Выбор модели
- ☑ Идеи реализации
- ☑ Материалы
- ☑ Обсуждения



2 шаг


☐ Модель

☐ Чертежи



История академии имени Андрияки

- ☒ 1889 г. – здание построено московским архитектором Максимом Геппенером
- ☒ До 1916 г. – приют для детей 2-9 лет евангелического исповедания
- ☒ С 1923 г. – детский дом для питания
- ☒ С 1940 г. – владелец – мособлпромсвет
- ☒ До конца 90-х г. XX в. – мастерские архитектурно-художественного фонда
- ☒ 1999 г. – здание передано в фонд музейно-выставочного комплекса Школы акварели.



3 шаг

- ☑ Подготовка деталей
- ☑ Вечерние посиделки





4 шаг

- ☑ Основание макета
- ☑ Подготовка оставшихся деталей
- ☑ Подготовка к защите проекта



4.5 шаг

- ☒ Подурчиться
- ☒ Разгрузиться
- ☒ Вдохновиться



5 шаг

☑ Сад

☑ Забор







6 шаг

☐Стены

☐Крыша





7 шаг

Сбор сделанных деталей



8 шаг

Крыша

2



1



3



9 шаг

☐ Освещение





Еще
мик
7, К
Группа N
Анализ мавра
новости А. Н. Толстого
и Леминге
Список групп



Распределение обязанностей:

- ☒ Бикетов Алексей – координатор,
конструирование
- ☒ Гормакова Мария – материалы,
конструирование
- ☒ Корнеева Мария – чертежи,
конструирование
- ☒ Николаев Андрей – презентация,
конструирование
- ☒ Шмидт Олег – фотограф, конструирование
- ☒ Щучкина Наталия – презентация,
конструирование

Использованные материалы:

- Грунтованный картон
- Краска
- Синтипон
- Акриловые краски
- Горячий клей
- Универсальный клей
- Орг. стекло
- Текстурированная паста
- Пластилин
- Нож
- Кисточки
- Полиэтиленовый пакет
- Секундный клей
- Лампочка

Использованные источники информации:

[https://ru.wikipedia.org/wiki/Академия акварели](https://ru.wikipedia.org/wiki/Академия_акварели)

<https://shkolaakvareli.ru>

<https://academy-andriaka.ru>